

ภาคผนวก ก.  
คู่มือการใช้ระบบ

**คู่มือสำหรับผู้ดูแลระบบ**  
**ระบบสารสนเทศเพื่อการบริหารจัดการ การซื้อ - ขายสินค้าวัสดุก่อสร้าง**  
**ห้างหุ้นส่วนจำกัด รุ่งเรืองการค้า**

1. ผู้ดูแลระบบทำการกรอกอีเมล รหัสผ่าน และทำการลงชื่อเข้าใช้ ดังภาพที่ ก.1

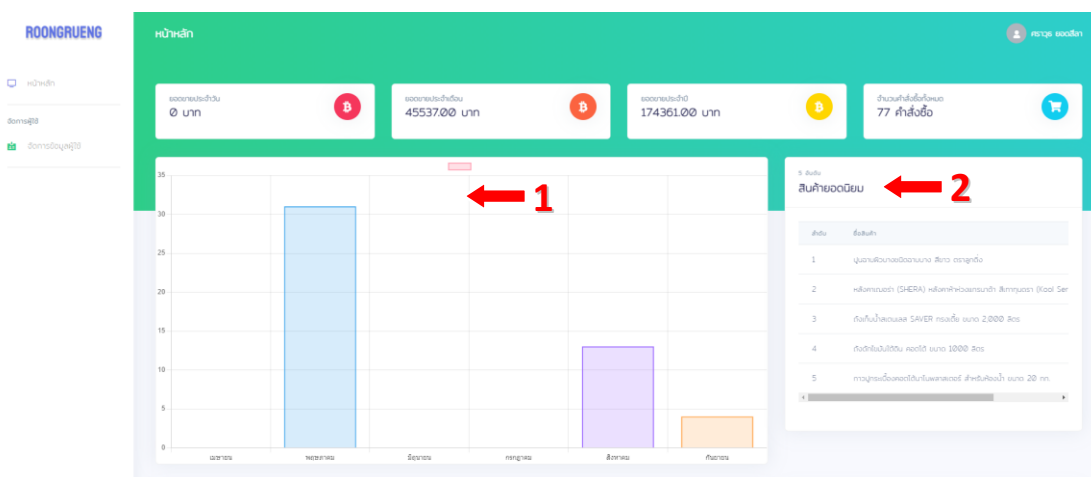
**ภาพที่ ก.1** แสดงหน้าจอขั้นตอนการเข้าสู่ระบบ

หมายเลข 1 ช่องสำหรับกรอกอีเมล

หมายเลข 2 ช่องสำหรับกรอกรหัสผ่านผู้ใช้

หมายเลข 3 ปุ่มสำหรับเข้าสู่ระบบ

2. เมื่อผู้ดูแลเข้าสู่ระบบ ระบบจะแสดงข้อมูลกราฟยอดขายในการขายสินค้าประจำเดือน และแสดงรายการสินค้ายอดนิยม ดังภาพที่ ก.2



ภาพที่ ก.2 หน้าจอแสดงข้อมูลกราฟยอดขาย และรายงานต่าง ๆ

หมายเลข 1 ข้อมูลกราฟจำนวนการขายสินค้าทั้งหมดในแต่ละเดือน

หมายเลข 2 แสดงรายการสินค้ายอดนิยม

3. ผู้ดูแลระบบทำการจัดการข้อมูลผู้ใช้งาน ดังภาพที่ ก.3

ชื่อ - สกุล	อีเมล	เบอร์โทรศัพท์	ตำแหน่ง	สถานะ
ศราวุธ แอนดิลลา	admin@gmail.com	0824263866	ผู้ดูแลระบบ	แก้ไขข้อมูล ลบ
เวจิมาณี สิงคานวง	owner@gmail.com	0911393416	เจ้าของกิจการ	แก้ไขข้อมูล ลบ
นุชยาภรดา	sond@gmail.com	0896001548	พนักงานขายสินค้า	แก้ไขข้อมูล ลบ
นุชยาภรณ์	posd@gmail.com	0874646897	พนักงานขายสินค้า	แก้ไขข้อมูล ลบ
นุชชัชวาล	sender@gmail.com	0967348452	พนักงานขนส่งสินค้า	แก้ไขข้อมูล ลบ
พริ้งงานต์	stock@gmail.com	0674579456	พนักงานคลัง	แก้ไขข้อมูล ลบ

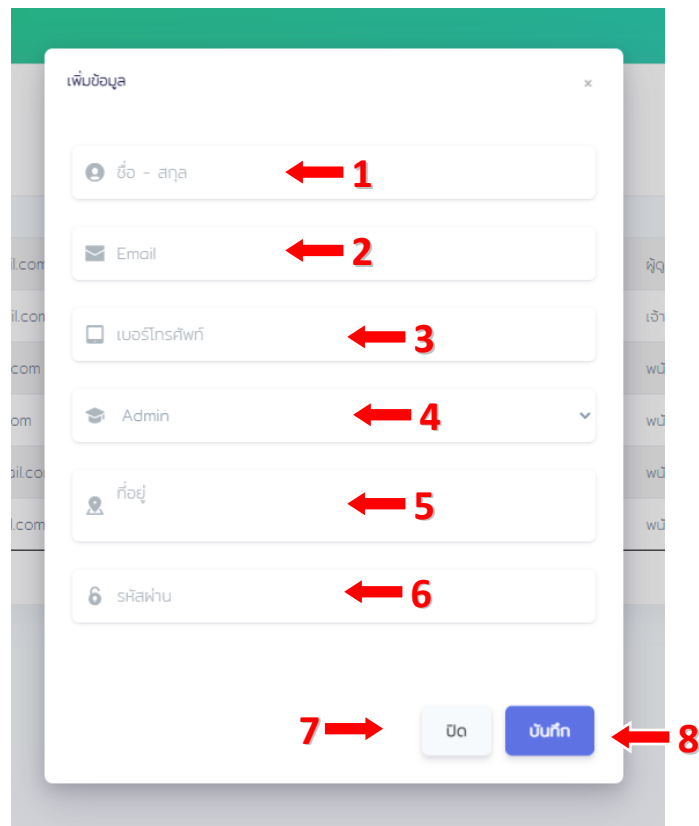
ภาพที่ ก.3 แสดงหน้าจอกำหนดการจัดการข้อมูลผู้ใช้งาน

หมายเลข 1 ช่องค้นหาข้อมูลผู้ใช้งาน

หมายเลข 2 ปุ่มสำหรับเพิ่มข้อมูลผู้ใช้งาน

หมายเลข 3 ปุ่มสำหรับแก้ไขข้อมูลผู้ใช้งาน

หมายเลข 4 ปุ่มสำหรับลบผู้ใช้งาน



ภาพที่ ก.4 แสดงหน้าเพิ่มข้อมูลผู้ใช้งาน

หมายเลข 1 ช่องสำหรับกรอกชื่อ - นามสกุล

หมายเลข 2 ช่องสำหรับกรอกอีเมล

หมายเลข 3 ช่องสำหรับกรอกเบอร์โทรศัพท์

หมายเลข 4 ช่องสำหรับเลือกตำแหน่ง

หมายเลข 5 ช่องสำหรับกรอกที่อยู่

หมายเลข 6 ปุ่มสำหรับกรอกรหัสผ่าน

หมายเลข 7 ปุ่มสำหรับยกเลิกการเพิ่มผู้ใช้งาน

หมายเลข 8 ปุ่มสำหรับเพิ่มข้อมูลผู้ใช้งาน

แก้ไขข้อมูล

1 ← นายทราย

2 ← sand@gmail.com

3 ← 0896001548

4 ← Sale SD

5 ← แม่ฟ้าเหนือ

6 ← รหัสผ่าน

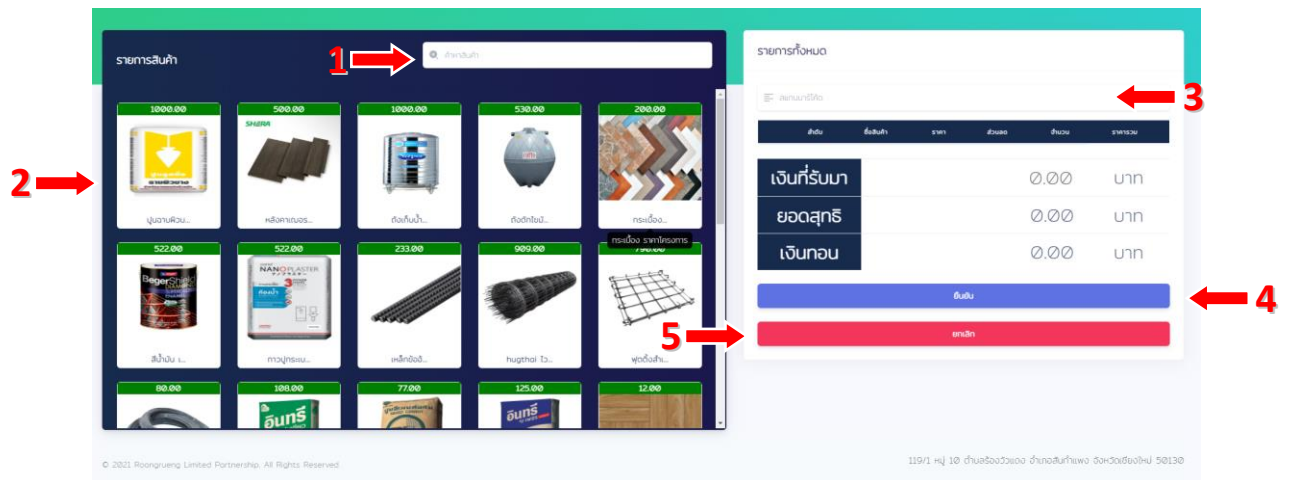
7 → ปิด

8 → บันทึก

ภาพที่ ก.5 แสดงหน้าแก้ไขข้อมูลผู้ใช้งาน

- หมายเลข 1 ช่องสำหรับแก้ไขชื่อ - นามสกุล
- หมายเลข 2 ช่องสำหรับแก้ไขอีเมล
- หมายเลข 3 ช่องสำหรับแก้ไขเบอร์โทรศัพท์
- หมายเลข 4 ช่องสำหรับแก้ไขตำแหน่ง
- หมายเลข 5 ช่องสำหรับแก้ไขที่อยู่
- หมายเลข 6 ปุ่มสำหรับแก้ไขรหัสผ่าน
- หมายเลข 7 ปุ่มสำหรับยกเลิกการแก้ไขผู้ใช้งาน
- หมายเลข 8 ปุ่มสำหรับแก้ไขข้อมูลผู้ใช้งาน

#### 4. พนักงานขายสินค้าทำการขายสินค้า ดังภาพที่ ก.6



ภาพที่ ก.6 แสดงหน้าขายสินค้าส่วนการขายหน้าร้าน

- หมายเลข 1 ช่องสำหรับค้นหาสินค้า สามารถค้นหาผ่าน รหัสสินค้า ชื่อสินค้า ราคาสินค้า
- หมายเลข 2 หน้าจอแสดงรูปภาพรายการสินค้า สามารถกดเพื่อเลือกสินค้าลงรายการขาย
- หมายเลข 3 ช่องสำหรับใช้สแกนบาร์โค้ดสินค้า
- หมายเลข 4 ช่องสำหรับบันทึกรายการขายสินค้า
- หมายเลข 5 ช่องสำหรับยกเลิกการขายสินค้า

## 5. พนักงานขายออกรายงานประวัติการขายสินค้า ดังภาพที่ ก.7

เลขที่ใบเสร็จ	ชื่อสินค้า	จำนวนหน่วย	ราคาสุทธิ	วันที่การขาย
01-05-2021-1	ปูนฉาบผิวทางชนิดฉาบทาง สีขาว ทรายกลัด	1	1000.00 บาท	2021/01/05
01-05-2021-3	ปูนฉาบผิวทางชนิดฉาบทาง สีขาว ทรายกลัด	1	1000.00 บาท	2021/01/05
01-05-2021-4	ปูนฉาบผิวทางชนิดฉาบทาง สีขาว ทรายกลัด	1	1000.00 บาท	2021/01/05
01-05-2021-6	ปูนฉาบผิวทางชนิดฉาบทาง สีขาว ทรายกลัด	1	1000.00 บาท	2021/01/05
01-05-2021-7	ปูนฉาบผิวทางชนิดฉาบทาง สีขาว ทรายกลัด	1	1000.00 บาท	2021/01/05
01-05-2021-8	ปูนฉาบผิวทางชนิดฉาบทาง สีขาว ทรายกลัด	1	1000.00 บาท	2021/01/05
01-05-2021-9	ปูนฉาบผิวทางชนิดฉาบทาง สีขาว ทรายกลัด	1	1000.00 บาท	2021/01/05
01-05-2021-10	ปูนฉาบผิวทางชนิดฉาบทาง สีขาว ทรายกลัด	1	1000.00 บาท	2021/01/05
01-05-2021-14	ปูนฉาบผิวทางชนิดฉาบทาง สีขาว ทรายกลัด	1	1000.00 บาท	2021/01/05
01-05-2021-15	ปูนฉาบผิวทางชนิดฉาบทาง สีขาว ทรายกลัด	1	1000.00 บาท	2021/01/05
01-05-2021-16	ปูนฉาบผิวทางชนิดฉาบทาง สีขาว ทรายกลัด	1	1000.00 บาท	2021/01/05
01-05-2021-17	ปูนฉาบผิวทางชนิดฉาบทาง สีขาว ทรายกลัด	1	1000.00 บาท	2021/01/05
01-05-2021-18	ปูนฉาบผิวทางชนิดฉาบทาง สีขาว ทรายกลัด	1	1000.00 บาท	2021/01/05

ภาพที่ ก.7 แสดงหน้ารายงานประวัติการขายสินค้า

หมายเลข 1 ช่องสำหรับค้นหาประวัติการขายสินค้า โดยค้นหาตามวันที่เริ่มต้นการขาย

หมายเลข 2 ช่องสำหรับค้นหาประวัติการขายสินค้า โดยค้นหาตามวันที่สิ้นสุดการขาย

หมายเลข 3 ปุ่มสำหรับออกรายงานเป็นไฟล์ชนิดต่าง ๆ

หมายเลข 4 ช่องสำหรับค้นหาข้อมูลรายงานการขายสินค้า

## 6. พนักงานคลังสินค้าจัดการข้อมูลหน่วยนับสินค้า ดังภาพที่ ก.8 ถึง ก.11

รหัส	ชื่อหน่วยนับ	สถานะ
1	ตัน	ใช้งาน
2	ตัน	ใช้งาน
3	ตัน	ใช้งาน
4	ตัน	ใช้งาน
5	ตัน	ใช้งาน
6	ตัน	ใช้งาน
7	ตัน	ใช้งาน
8	ตัน	ใช้งาน
9	ตัน	ใช้งาน
10	ตัน	ใช้งาน

ภาพที่ ก.8 แสดงหน้าจัดการข้อมูลหน่วยนับสินค้า

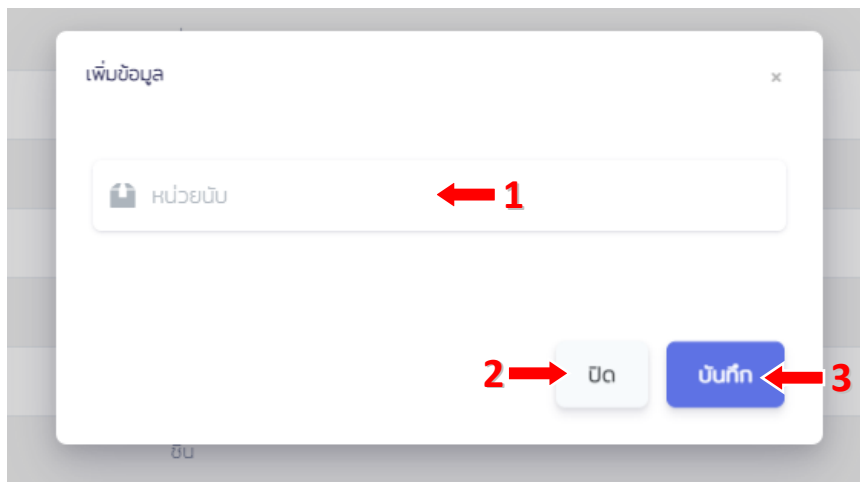
หมายเลข 1 ปุ่มสำหรับเลือกจำนวนรายการแสดง

หมายเลข 2 ช่องสำหรับค้นหาหน่วยนับสินค้า

หมายเลข 3 ปุ่มสำหรับเพิ่มหน่วยนับสินค้า

หมายเลข 4 ปุ่มสำหรับแก้ไขหน่วยนับสินค้า

หมายเลข 5 ปุ่มสำหรับลบหน่วยนับสินค้า



ภาพที่ ก.9 แสดงหน้าการเพิ่มหน่วยนับสินค้า

หมายเลข 1 ช่องสำหรับกรอกชื่อหน่วยนับ

หมายเลข 2 ปุ่มสำหรับยกเลิกการเพิ่มหน่วยนับ

หมายเลข 3 ปุ่มสำหรับเพิ่มหน่วยนับ




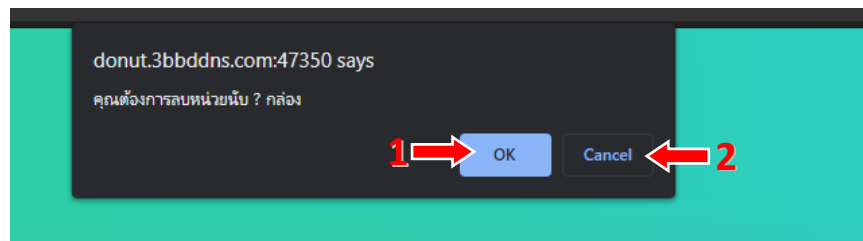
ภาพที่ ก.10 แสดงหน้าการแก้ไขหน่วยนับสินค้า

หมายเลข 1 ช่องสำหรับกรอกชื่อหน่วยนับ

หมายเลข 2 ปุ่มสำหรับยกเลิกการแก้ไขหน่วยนับ

หมายเลข 3 ปุ่มสำหรับยืนยันการแก้ไขหน่วยนับ





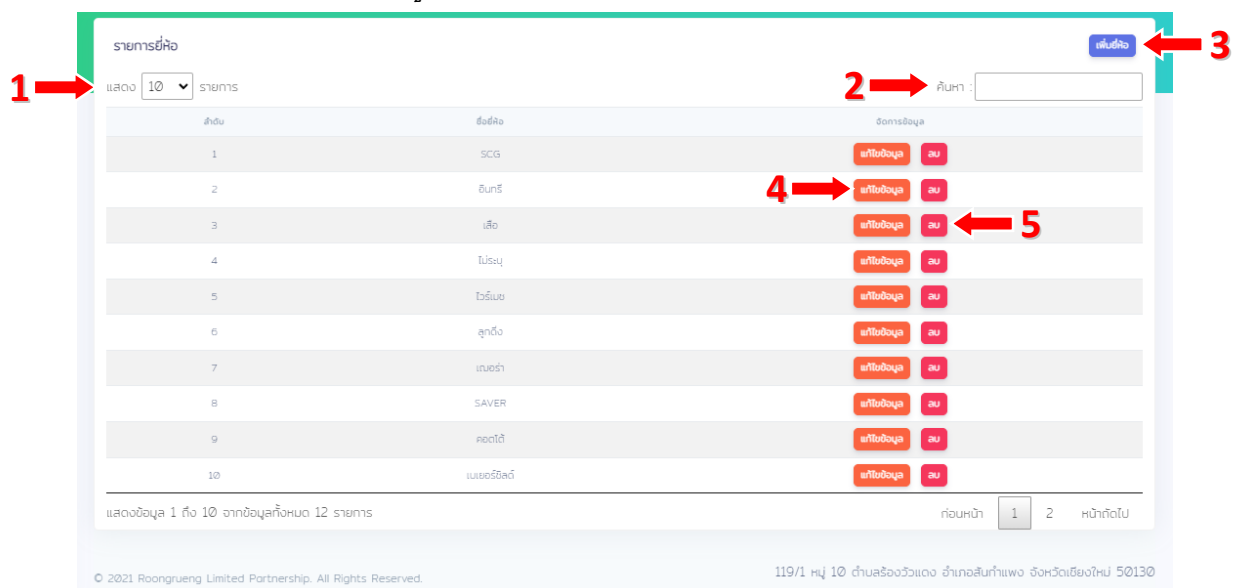
ภาพที่ ก.11 แสดงหน้าการลบหน่วยนับสินค้า

หมายเลข 1 ปุ่มสำหรับยืนยันการลบหน่วยนับ

หมายเลข 2 ปุ่มสำหรับยกเลิกการลบหน่วยนับ

หมายเลข 3 ปุ่มสำหรับกดเพื่อเลือกลบหน่วยนับ

7. พนักงานคลังสินค้าจัดการข้อมูลยี่ห้อสินค้า ดังภาพที่ ก.12 ถึง ก.15



ภาพที่ ก.12 แสดงหน้าจัดการข้อมูลยี่ห้อสินค้า

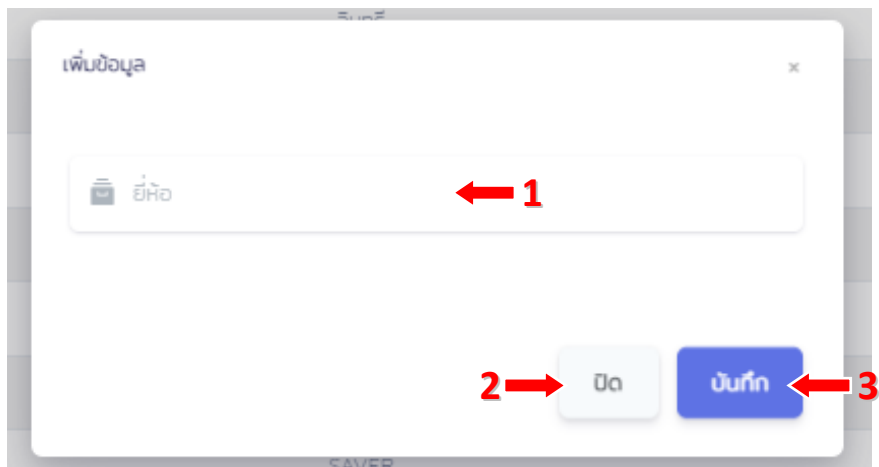
หมายเลข 1 ปุ่มสำหรับเลือกจำนวนรายการแสดง

หมายเลข 2 ช่องสำหรับค้นหาชื่อสินค้า

หมายเลข 3 ปุ่มสำหรับเพิ่มยี่ห้อสินค้า

หมายเลข 4 ปุ่มสำหรับแก้ไขยี่ห้อสินค้า

หมายเลข 5 ปุ่มสำหรับลบยี่ห้อสินค้า



ภาพที่ ก.13 แสดงหน้าการเพิ่มยี่ห้อสินค้า

หมายเลข 1 ช่องสำหรับกรอกชื่อยี่ห้อสินค้า

หมายเลข 2 ปุ่มสำหรับยกเลิกการเพิ่มยี่ห้อสินค้า

หมายเลข 3 ปุ่มสำหรับเพิ่มยี่ห้อสินค้า

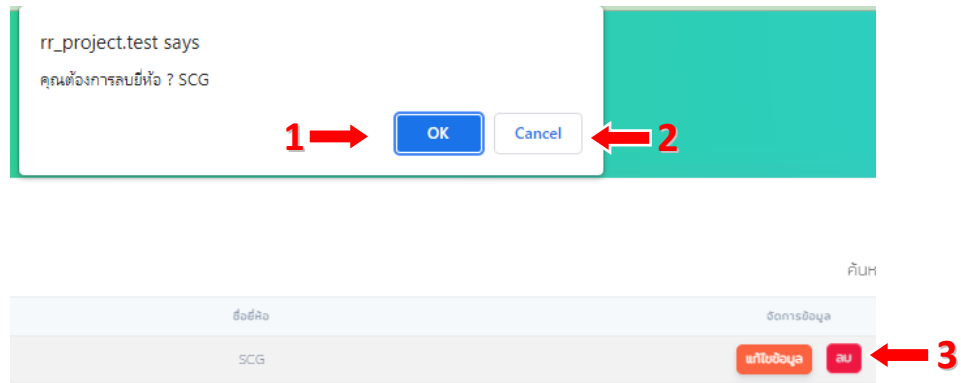


ภาพที่ ก.14 แสดงหน้าการแก้ไขยี่ห้อสินค้า

หมายเลข 1 ช่องสำหรับกรอกชื่อยี่ห้อสินค้า

หมายเลข 2 ปุ่มสำหรับยกเลิกการแก้ไขยี่ห้อสินค้า

หมายเลข 3 ปุ่มสำหรับยืนยันการแก้ไขยี่ห้อสินค้า



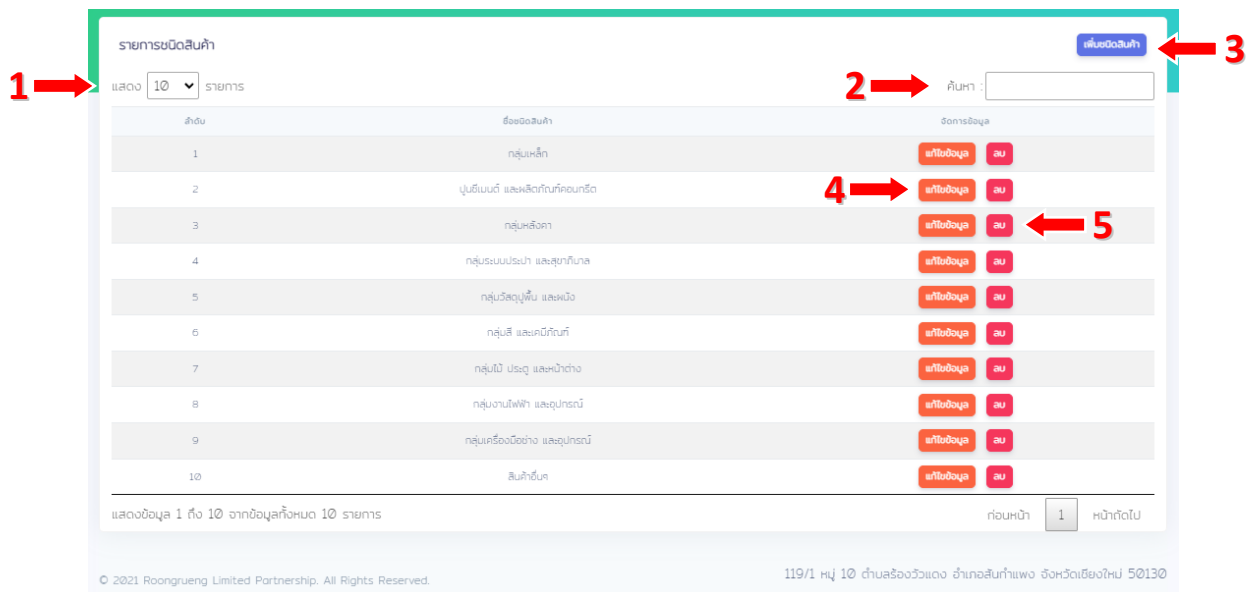
ภาพที่ ก.15 แสดงหน้าการลบยี่ห้อสินค้า

หมายเลข 1 ปุ่มสำหรับยืนยันการลบยี่ห้อสินค้า

หมายเลข 2 ปุ่มสำหรับยกเลิกการลบยี่ห้อสินค้า

หมายเลข 3 ปุ่มสำหรับกดเพื่อเลือกลบยี่ห้อสินค้า

8. พนักงานคลังสินค้าจัดการข้อมูลชนิดสินค้า ดังภาพที่ ก.16 ถึง ก.19



ภาพที่ ก.16 แสดงหน้าจัดการข้อมูลชนิดสินค้า

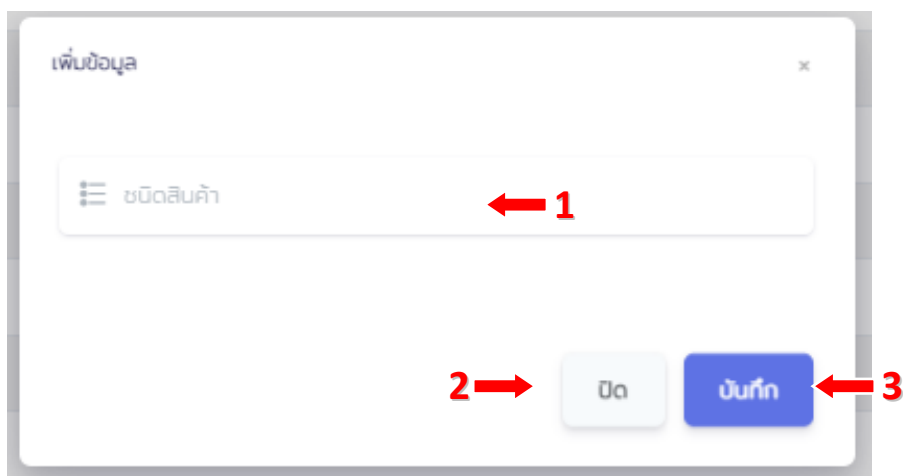
หมายเลข 1 ปุ่มสำหรับเลือกจำนวนรายการแสดง

หมายเลข 2 ช่องสำหรับค้นหาชนิดสินค้า

หมายเลข 3 ปุ่มสำหรับเพิ่มชนิดสินค้า

หมายเลข 4 ปุ่มสำหรับแก้ไขชนิดสินค้า

หมายเลข 5 ปุ่มสำหรับลบชนิดสินค้า



ภาพที่ ก.17 แสดงหน้าการเพิ่มชนิดสินค้า

หมายเลข 1 ช่องสำหรับกรอกชื่อชนิดสินค้า

หมายเลข 2 ปุ่มสำหรับยกเลิกการเพิ่มชนิดสินค้า

หมายเลข 3 ปุ่มสำหรับเพิ่มชนิดสินค้า

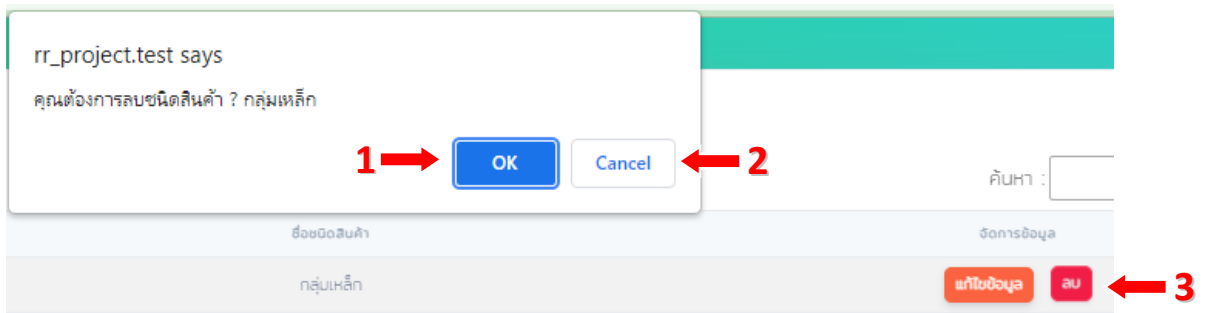


ภาพที่ ก.18 แสดงหน้าการแก้ไขชนิดสินค้า

หมายเลข 1 ช่องสำหรับกรอกชื่อชนิดสินค้า

หมายเลข 2 ปุ่มสำหรับยกเลิกการแก้ไขชนิดสินค้า

หมายเลข 3 ปุ่มสำหรับยืนยันการแก้ไขชนิดสินค้า



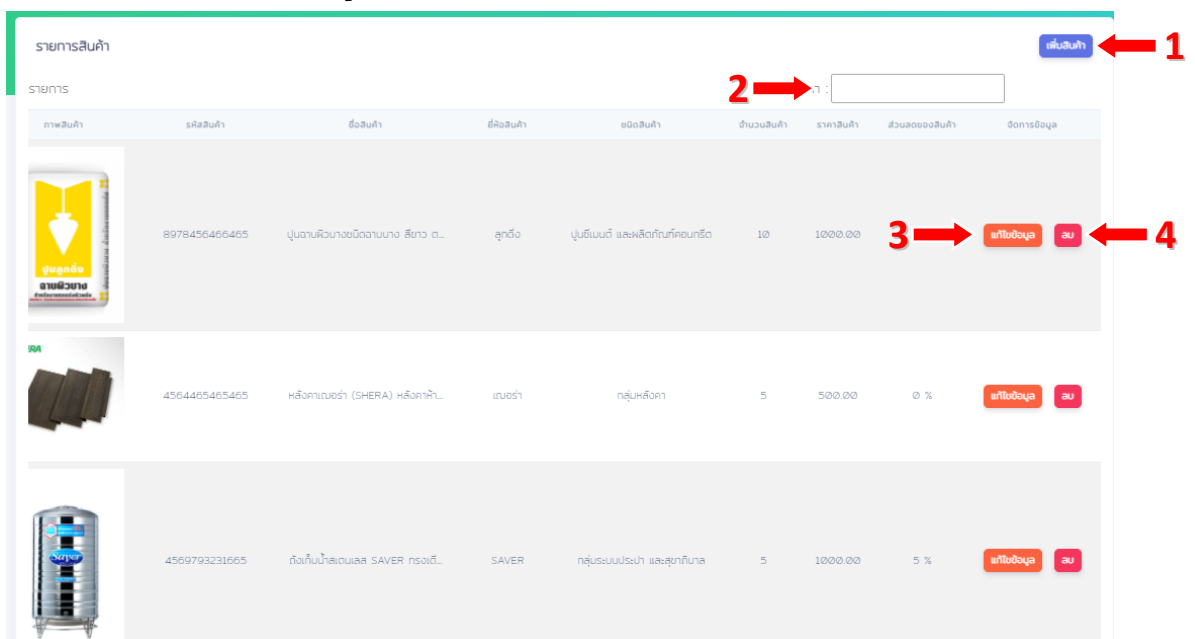
ภาพที่ ก.19 แสดงหน้าการลบชนิดสินค้า

หมายเลข 1 ปุ่มสำหรับยืนยันการลบชนิดสินค้า

หมายเลข 2 ปุ่มสำหรับยกเลิกการลบชนิดสินค้า

หมายเลข 3 ปุ่มสำหรับกดเพื่อเลือกลบชนิดสินค้า

#### 9. พนักงานคลังสินค้าจัดการข้อมูลรายการสินค้า ดังภาพที่ ก.20 ถึง ก.23



ภาพที่ ก.20 แสดงหน้าจัดการข้อมูลสินค้า

หมายเลข 1 ปุ่มสำหรับเพิ่มรายการสินค้า

หมายเลข 2 ช่องสำหรับค้นหารายการสินค้า

หมายเลข 3 ปุ่มสำหรับแก้ไขรายการสินค้า

หมายเลข 4 ปุ่มสำหรับลบรายการสินค้า

เพิ่มข้อมูล x

รหัสสินค้า ← 1

ชื่อสินค้า ← 2

ราคาสินค้า ← 3

จำนวนสินค้า 2 → ← 3

← 4

จำนวนสินค้าขั้นต่ำ ← 5

← 5

ส่วนลดสินค้า

← 6

เลือกชนิดสินค้า ← 7

เลือกยี่ห้อสินค้า ← 8

เลือกหน่วยนับสินค้า ← 9

← 10



11 →

 ← 12

ภาพที่ ก.21 แสดงหน้าการเพิ่มรายการสินค้า

- หมายเลข 1 ช่องสำหรับกรอกรหัสสินค้า
- หมายเลข 2 ช่องสำหรับกรอกชื่อสินค้า
- หมายเลข 3 ช่องสำหรับกรอกราคาสินค้า
- หมายเลข 4 ช่องสำหรับกรอกจำนวนสินค้า
- หมายเลข 5 ช่องสำหรับกรอกจำนวนสินค้าขั้นต่ำ
- หมายเลข 6 ช่องสำหรับกรอกส่วนลดสินค้า
- หมายเลข 7 ช่องสำหรับเลือกชนิดสินค้า
- หมายเลข 8 ช่องสำหรับเลือกยี่ห้อสินค้า
- หมายเลข 9 ช่องสำหรับเลือกหน่วยนับสินค้า
- หมายเลข 10 ช่องสำหรับเพิ่มไฟล์รูปภาพสินค้า
- หมายเลข 11 ปุ่มสำหรับยกเลิกการเพิ่มสินค้า
- หมายเลข 12 ปุ่มสำหรับเพิ่มสินค้า

แก้ไขข้อมูล x

8978456466465 ← 1

☰ ปูนฉาบผิวบางชนิดฉาบบาง สีขาว ทรายลูกลัง ← 2

🛒 1000.00 ← 3

จำนวนสินค้า

📦 10 อัน/ชิ้น/กล่อง ← 4

จำนวนสินค้าขั้นต่ำ

➡ 5 อัน/ชิ้น/กล่อง ← 5

ส่วนลดสินค้า

✂ 0 % ← 6

☰ ปูนซีเมนต์ และผลิตภัณฑ์คอนกรีต ▼ ← 7

🏠 ลูกลัง ▼ ← 8

🏗 ฤๅ ▼ ← 9

📁 Choose File No File ← 10

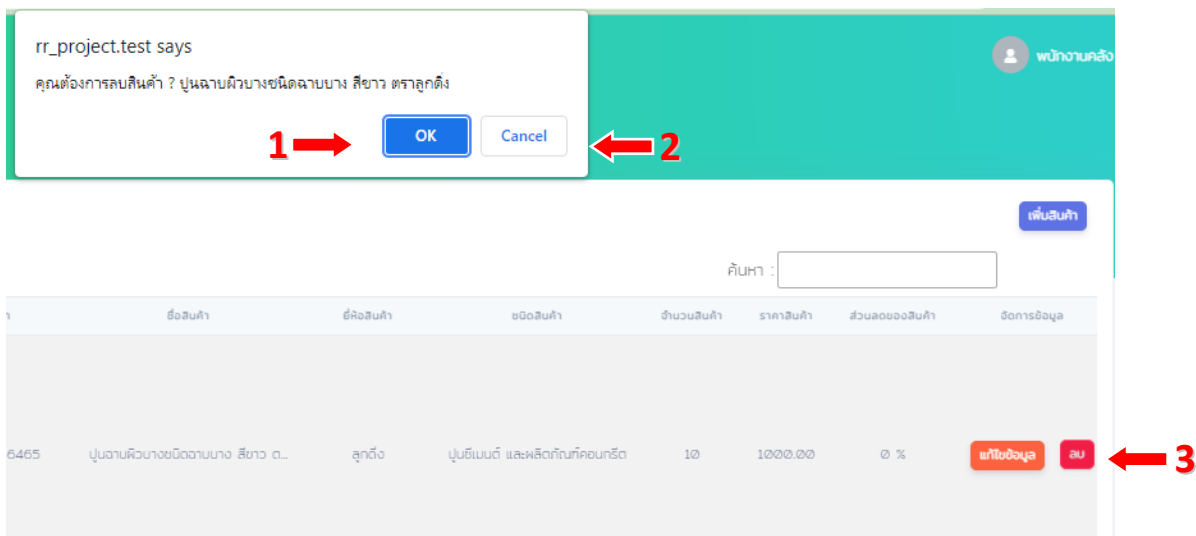


11 → ปิด บันทึก ← 12

ภาพที่ ก.22 แสดงหน้าการแก้ไขสินค้า



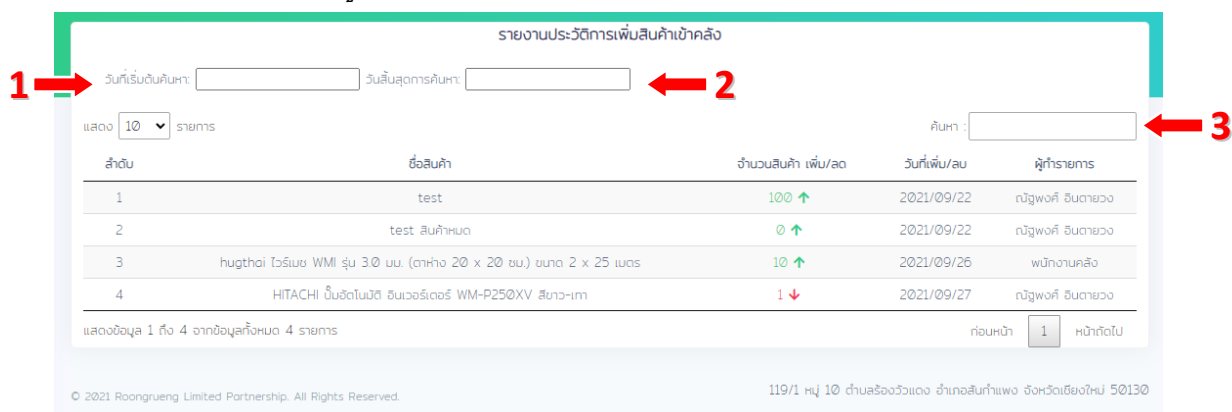
- หมายเลข 1 ช่องสำหรับแก้ไขรหัสสินค้า
- หมายเลข 2 ช่องสำหรับแก้ไขชื่อสินค้า
- หมายเลข 3 ช่องสำหรับแก้ไขราคาสินค้า
- หมายเลข 4 ช่องสำหรับแก้ไขจำนวนสินค้า
- หมายเลข 5 ช่องสำหรับแก้ไขจำนวนสินค้าขั้นต่ำ
- หมายเลข 6 ช่องสำหรับแก้ไขส่วนลดสินค้า
- หมายเลข 7 ช่องสำหรับแก้ไขชนิดสินค้า
- หมายเลข 8 ช่องสำหรับแก้ไขยี่ห้อสินค้า
- หมายเลข 9 ช่องสำหรับแก้ไขหน่วยนับสินค้า
- หมายเลข 10 ช่องสำหรับแก้ไขไฟล์รูปภาพสินค้า
- หมายเลข 11 ปุ่มสำหรับยกเลิกการแก้ไขสินค้า
- หมายเลข 12 ปุ่มสำหรับยืนยันการแก้ไขสินค้า



ภาพที่ ก.23 แสดงหน้าการลบสินค้า

- หมายเลข 1 ปุ่มสำหรับยืนยันการลบสินค้า  
 หมายเลข 2 ปุ่มสำหรับยกเลิกการลบสินค้า  
 หมายเลข 3 ปุ่มสำหรับกดเพื่อเลือกลบสินค้า

#### 10. พนักงานคลังสินค้าเรียกดูรายงานประวัติการเพิ่มสินค้าเข้าคลัง ดังภาพที่ ก.24



ภาพที่ ก.24 แสดงหน้ารายงานประวัติการเพิ่มสินค้าเข้าคลัง

- หมายเลข 1 ช่องสำหรับค้นหาประวัติการเพิ่มสินค้าเข้าคลังโดยค้นหาตามวันที่เริ่มต้นการขาย  
 หมายเลข 2 ช่องสำหรับค้นหาประวัติการเพิ่มสินค้าเข้าคลังโดยค้นหาตามวันที่สิ้นสุดการขาย  
 หมายเลข 3 ช่องสำหรับค้นหาหาข้อมูลรายงานประวัติการเพิ่มสินค้าเข้าคลัง

## 11. พนักงานคลังสินค้าเรียกดูรายงานสินค้าคงคลัง ดังภาพที่ ก.25

รหัสสินค้า	ชื่อสินค้า	จำนวนคงคลัง
8978456466465	ปูนฉาบผิวบางชนิดฉาบบาง สีขาว ตราลูกตั้ง	10
4564465465465	หลังคาเบอร์ธา (SHERA) หลังคาห้าวงแหวนดำ สีเทา...	5
4569793231665	ถังเก็บน้ำสแตนเลส SAVER ทรงเตี้ย ขนาด 2000 ลิตร	5
5498321316465	ถังดับเพลิงชนิดไดรฟ์ คอปเปอร์ ขนาด 1000 ลิตร	5
4844564654312	กระเบื้อง ราคาโครงการ	5
2132123132135	สีน้ำมัน แอชเชอร์ส ไททอนด์ BegerShield Diamond...	5
8979798731313	กาวปูกระเบื้องคอนกรีตโพลีเอสเตอร์ สำหรับห้องน้ำ ยม...	5
7643616549798	เหล็กข้ออ้อย ยอก รุ่น SD-40T ขนาด 12 มม. x 10 มม.	50
8498464536545	hugthai ตรีเพชร WMI รุ่น 3.0 มม. (ตาห่าง 20 x 20 ซม.)	30
4867898613165	ฟุตติ้งสำเร็จรูป SD-40 9D รุ่น 12 มม. ขนาด 90 x 90	50
8798786465464	ลวดผูกเหล็กชนิดเล็ก M.S รุ่น 12 มม. ขนาด 90 x 90 x 10 ซม.	100
5876846546445	ปูนก่อฉาบ อิทธิฤทธิ์ยิว เกอินทรีย์ ขนาด 50 กก.	60
9879846465654	ปูนซีเมนต์ผสม ก่อ-ฉาบ TPI รุ่น 199 ขนาด 50 กก. สี...	100
8966546644654	hugthai ปูนซีเมนต์ไฮดรอลิก อิทธิฤทธิ์พลัส เกอินทรีย์...	80
8464654687987	Marbella 12x12 กระเบื้องปูพื้น คอปพีวูด-บราวน์ Z...	500

ภาพที่ ก.25 แสดงหน้ารายงานสินค้าคงคลัง

หมายเลข 1 ปุ่มสำหรับออกรายงานเป็นไฟล์ชนิดต่าง ๆ

หมายเลข 2 ช่องสำหรับค้นหาข้อมูลรายงานสินค้าคงคลัง

## 12. พนักงานขายสินค้าส่วนงานลานทรายทำการขายสินค้า ดังภาพที่ ก.26

จ.	อ.	พ.	พฤ.	ศ.	ส.	อา.
สัปดาห์ 35 30 • 00 noobu	31	1	2	3	4	5
สัปดาห์ 36 6	7	8	9	10	11	12
สัปดาห์ 37 13	14	15	16	17	18	19
สัปดาห์ 38 20 • 00 noobu สถานะ: ไม่ได้นำไป • 00 noobu สถานะ: สำเร็จ	21	22 • 00 eee • 00 eee • 00 test	23	24	25	26

ภาพที่ ก.26 แสดงหน้าขายสินค้าส่วนงานลานทราย

หมายเลข 1 ปุ่มสำหรับเพิ่มคำสั่งซื้อ

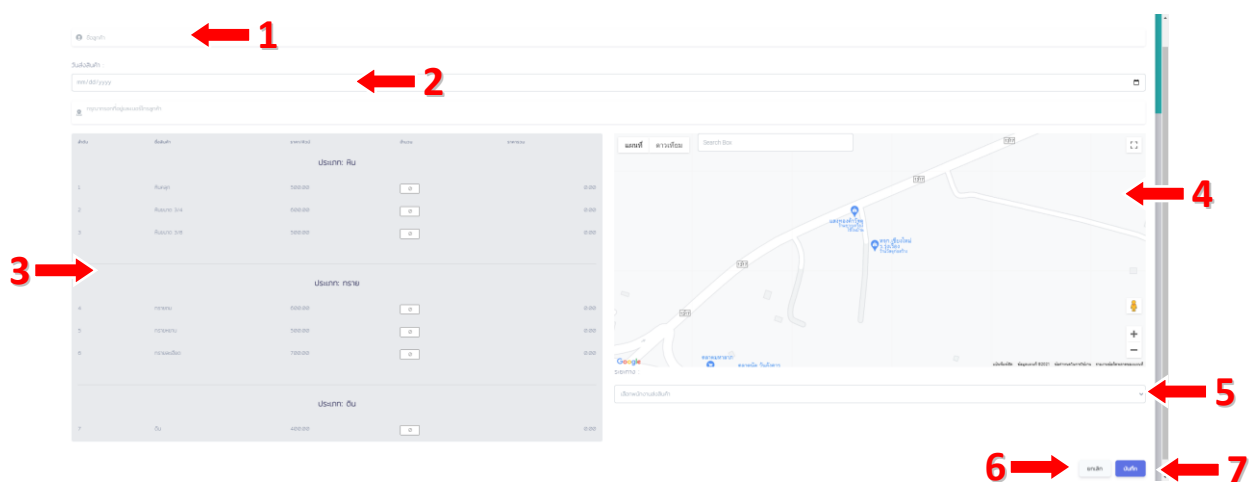
หมายเลข 2 ปุ่มสำหรับเลือกการแสดงผลตารางการส่งสินค้า ตาม เดือน, สัปดาห์, วัน

หมายเลข 3 ปุ่มสำหรับกดเพื่อเลื่อนดูกำหนดการส่งสินค้า

หมายเลข 4 คำสั่งซื้อที่แสดงสถานะถูกยกเลิก

หมายเลข 5 คำสั่งซื้อที่แสดงสถานะสินค้าถูกจัดส่งสำเร็จ

หมายเลข 6 คำสั่งซื้อที่แสดงสถานะยังไม่ถูกดำเนินการ



ภาพที่ ก.27 แสดงหน้าเพิ่มคำสั่งซื้อส่วนงานลานทราย

หมายเลข 1 ช่องสำหรับกรอกชื่อลูกค้า

หมายเลข 2 ช่องสำหรับเลือกวันกำหนดการส่งสินค้า

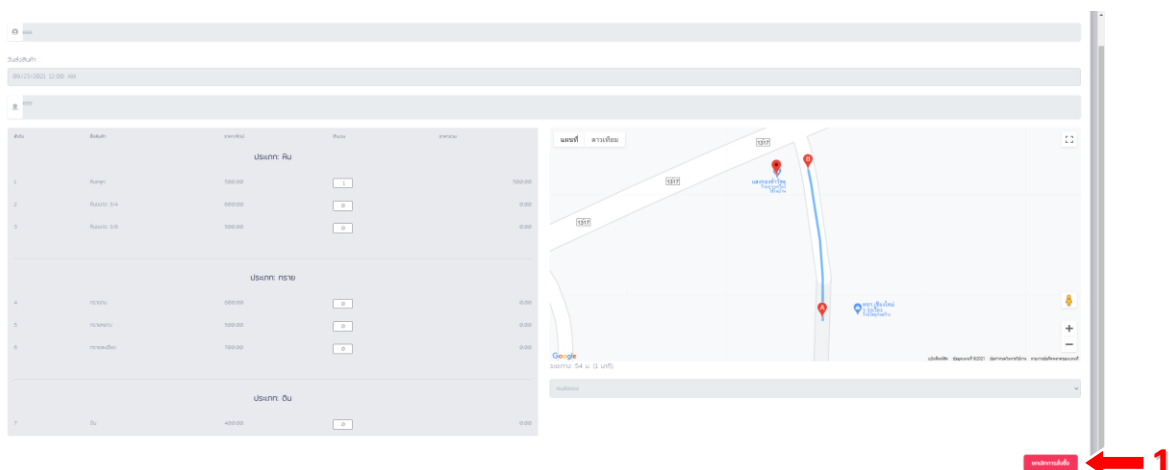
หมายเลข 3 ส่วนในการเพิ่มสินค้า

หมายเลข 4 ส่วนแผนที่ใช้สำหรับปักหมุดพิกัดที่อยู่ลูกค้า

หมายเลข 5 ช่องสำหรับเลือกพนักงานส่งสินค้า

หมายเลข 6 ปุ่มสำหรับยกเลิกการเพิ่มคำสั่งซื้อ

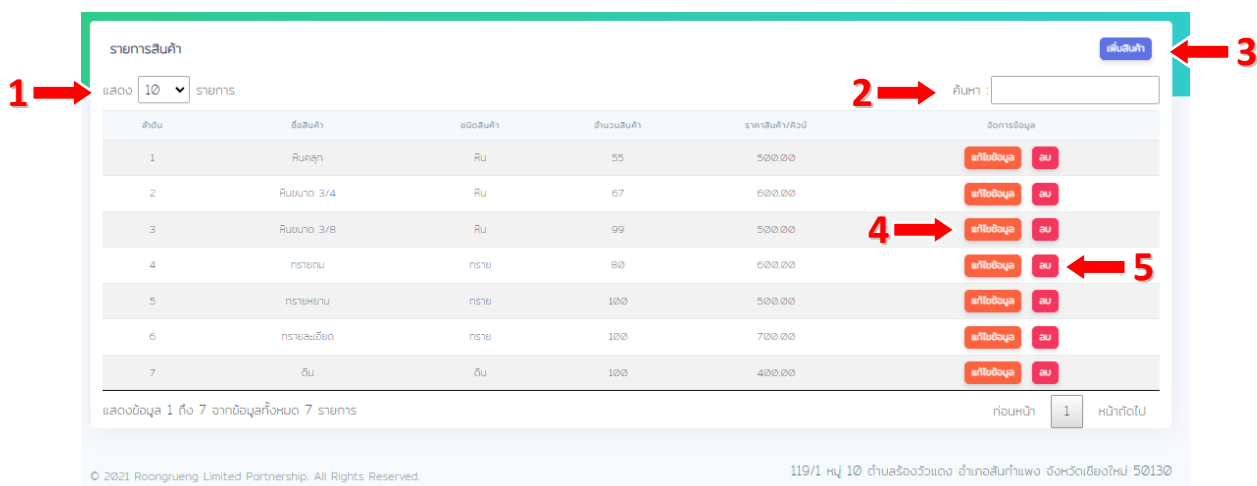
หมายเลข 6 ปุ่มสำหรับเพิ่มคำสั่งซื้อ



ภาพที่ ก.28 แสดงหน้ายกเลิกคำสั่งซื้อส่วนงานลานทราย

หมายเลข 1 ปุ่มสำหรับยกเลิกคำสั่งซื้อ

13. พนักงานขายสินค้าส่วนงานลานทรายทำการจัดการรายการสินค้า ดังภาพที่ ก.29 ถึง ก.32



ภาพที่ ก.29 แสดงหน้าจัดการรายการสินค้าส่วนงานลานทราย

หมายเลข 1 ปุ่มสำหรับเลือกจำนวนรายการแสดง

หมายเลข 2 ช่องสำหรับค้นหารายการสินค้า

หมายเลข 3 ปุ่มสำหรับเพิ่มรายการสินค้า

หมายเลข 4 ปุ่มสำหรับแก้ไขรายการสินค้า

หมายเลข 5 ปุ่มสำหรับลบรายการสินค้า

เพิ่มข้อมูล

ชื่อสินค้า 1

เลือกชนิด 2

ราคาสินค้า/คิวบ์

ราคาสินค้า 3

จำนวนสินค้า 4

จำนวนสินค้าขั้นต่ำ 5

ปิด 6 บันทึก 7

ภาพที่ ก.30 แสดงหน้าการเพิ่มรายการสินค้าส่วนงานลานทราย

หมายเลข 1 ช่องสำหรับกรอกชื่อสินค้า

หมายเลข 2 ช่องสำหรับเลือกชนิดสินค้า

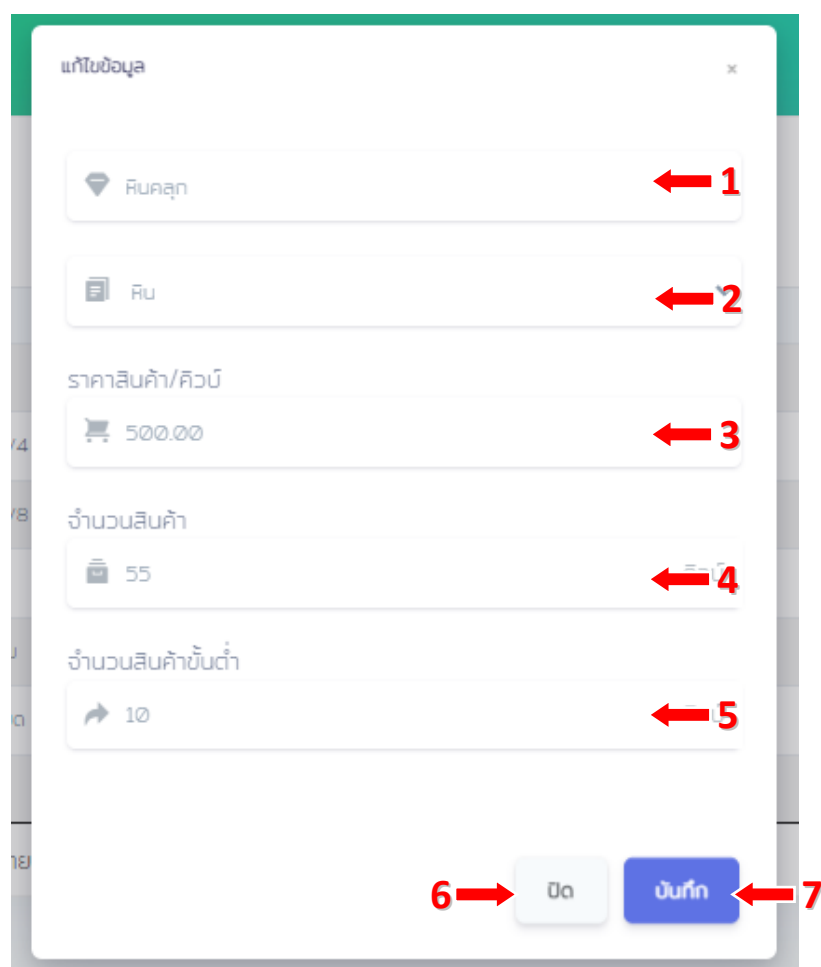
หมายเลข 3 ช่องสำหรับกรอกราคาสินค้า

หมายเลข 4 ช่องสำหรับกรอกจำนวนสินค้า

หมายเลข 5 ช่องสำหรับกรอกจำนวนสินค้าขั้นต่ำ

หมายเลข 6 ปุ่มสำหรับยกเลิกการเพิ่มรายการสินค้า

หมายเลข 7 ปุ่มสำหรับเพิ่มรายการสินค้า



ภาพที่ ก.31 แสดงหน้าการแก้ไขรายการสินค้าส่วนงานลานทราย

หมายเลข 1 ช่องสำหรับแก้ไขชื่อสินค้า

หมายเลข 2 ช่องสำหรับแก้ไขชนิดสินค้า

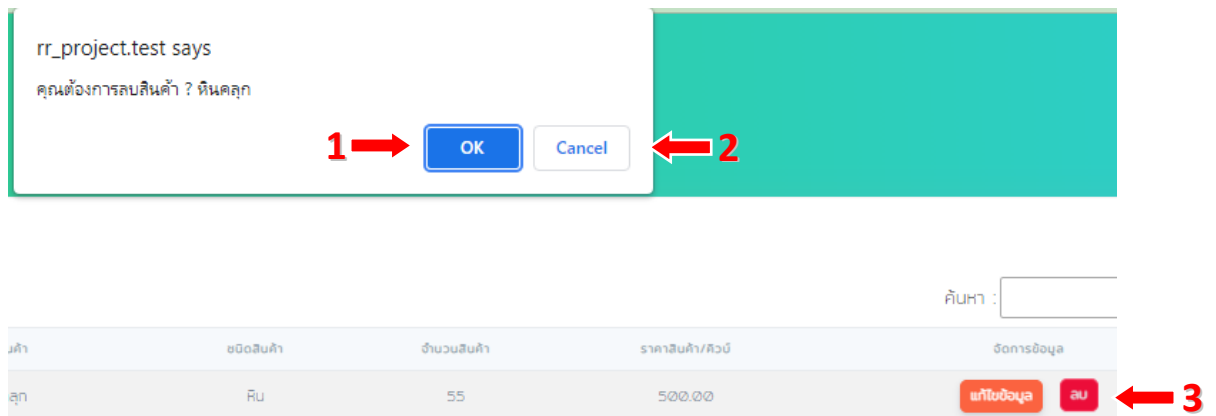
หมายเลข 3 ช่องสำหรับแก้ไขราคาสินค้า

หมายเลข 4 ช่องสำหรับแก้ไขจำนวนสินค้า

หมายเลข 5 ช่องสำหรับแก้ไขจำนวนสินค้าขั้นต่ำ

หมายเลข 6 ปุ่มสำหรับยกเลิกการแก้ไขรายการสินค้า

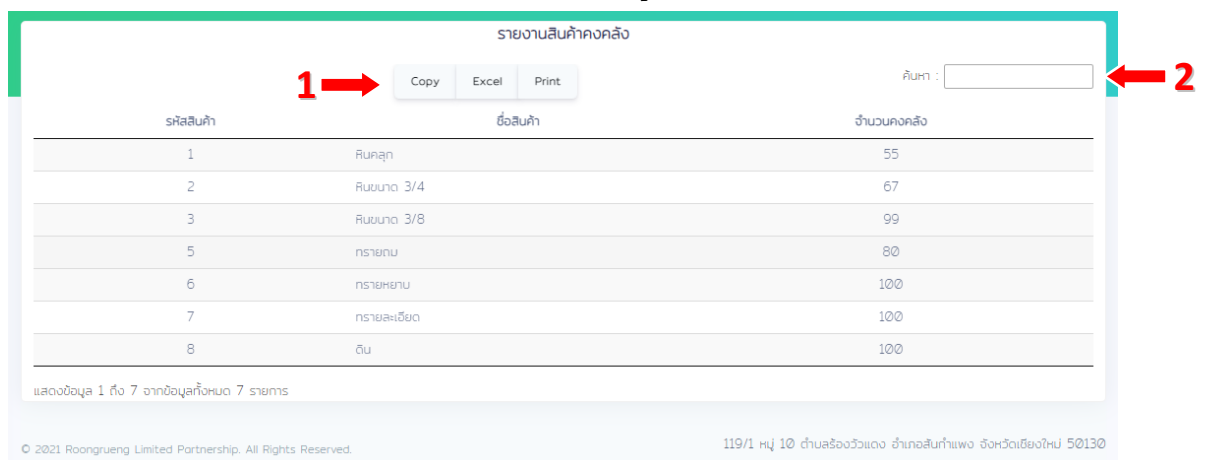
หมายเลข 7 ปุ่มสำหรับแก้ไขรายการสินค้า



ภาพที่ ก.32 แสดงหน้าการลบรายการสินค้าส่วนงานลานทราย

- หมายเลข 1 ปุ่มสำหรับยืนยันการลบรายการสินค้า  
 หมายเลข 2 ปุ่มสำหรับยกเลิกการลบรายการสินค้า  
 หมายเลข 3 ปุ่มสำหรับเลือกลบรายการสินค้า

14. พนักงานขายสินค้าส่วนงานลานทรายทำการเรียกดูรายงานสินค้าคงคลัง ดังภาพที่ ก.33



ภาพที่ ก.33 แสดงหน้ารายงานสินค้าคงคลังส่วนงานลานทราย

- หมายเลข 1 ปุ่มสำหรับออกรายงานเป็นไฟล์ชนิดต่าง ๆ  
 หมายเลข 2 ช่องสำหรับค้นหาข้อมูลรายงานสินค้าคงคลัง



15. พนักงานขายสินค้าส่วนงานลานทรายทำการเรียกดูรายงานประวัติการส่งสินค้า ดังภาพที่ ก.34

เลขที่ใบส่งสินค้า	สถานะคำสั่งซื้อ	ชื่อลูกค้า	สินค้า	จำนวนสินค้า	ราคาสุทธิ	วันที่ทำรายการ
30-08-2021-1	ยกเลิก	กอลอบ	ดิน	1	400.00 บาท	2021/08/30
21-09-2021-1	สำเร็จ	กอลอบสถานะ สำเร็จ	ทรายอบ	3	600.00 บาท	2021/09/21
21-09-2021-2	ไม่ได้ดำเนินการ	กอลอบ สถานะไม่ได้ดำเนินการ	หินคลุก	2	500.00 บาท	2021/09/21
21-09-2021-1	ยกเลิก	fact	หินคลุก	1	500.00 บาท	2021/09/21

ภาพที่ ก.34 แสดงหน้ารายงานประวัติการส่งสินค้าส่วนงานลานทราย

หมายเลข 1 ช่องสำหรับค้นหาประวัติการส่งสินค้า โดยค้นหาตามวันที่เริ่มต้นการขาย

หมายเลข 2 ช่องสำหรับค้นหาประวัติการส่งสินค้า โดยค้นหาตามวันที่สิ้นสุดการขาย

หมายเลข 3 ปุ่มสำหรับออกรายงานเป็นไฟล์ชนิดต่าง ๆ

หมายเลข 4 ช่องสำหรับค้นหาหาข้อมูลรายงานการส่งสินค้า

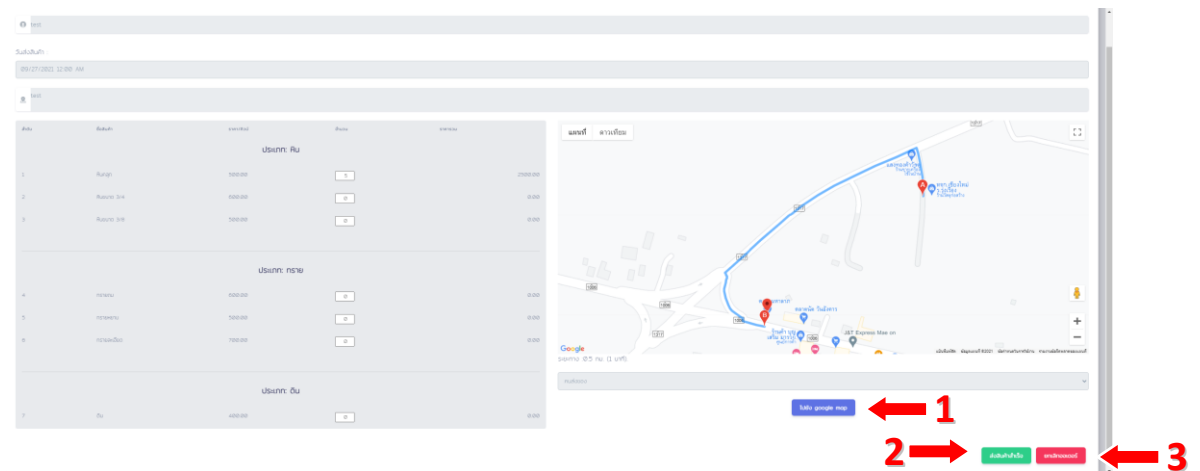
16. พนักงานขนส่งสินค้าส่วนงานลานทรายทำการยืนยันสถานะการส่งสินค้า ดังภาพที่ ก.35 ถึง ก.36

ภาพที่ ก.35 แสดงหน้ายืนยันสถานะการส่งสินค้าส่วนงานลานทราย

หมายเลข 1 ปุ่มสำหรับเลือกการแสดงผลตารางการส่งสินค้า ตาม เดือน, สัปดาห์, วัน

หมายเลข 2 ปุ่มสำหรับกดเพื่อเลื่อนดูกำหนดการส่งสินค้า

หมายเลข 3 กดเพื่อเลือกกำหนดการส่งสินค้า เพื่อยืนยันสถานะ



ภาพที่ ก.36 แสดงหน้าการยืนยันสถานะการส่งสินค้าส่วนงานลานทราย

หมายเลข 1 ปุ่มสำหรับกดไปยัง Google Map เพื่อนำทางไปยังที่อยู่ของลูกค้า

หมายเลข 2 ปุ่มสำหรับกดเพื่อยืนยันการส่งสินค้าสำเร็จ

หมายเลข 3 ปุ่มสำหรับกดเพื่อยกเลิกคำสั่งซื้อ